

探す 検索が簡単になる方法をご紹介します！

方法1 マップから検索

おすすめ

近くの店舗が表示

観光地名や駅名で検索

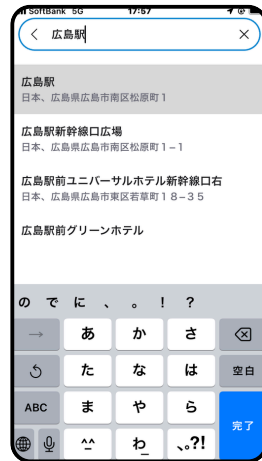
画面下の「探す」をタップすると...



現在地周辺の
店舗がわかる！

探す

上部検索バーに→ 駅・地域・住所・店舗名を入力 観光地名・駅名や地域を入力すると...



エリア付近の
店舗が見つかる！

スライドすると
他店舗が表示！

マップを移動させて
このエリアで検索 をタップすると
別エリアの店舗もチェック可能！

アプリ仕様が一部変更となる可能性があります。
※当画面は3月15日時点です

方法2 カテゴリから検索

カテゴリから選択

キーワード検索

検索バーに↓

画面上のタブをスクロールすると...



いろんな
カテゴリが表示

細かいカテゴリをタップすると...



簡単に
店舗が見つかる！

気になるワード検索もOK！



お気に入りのお気に入りの店舗はすぐに使える！

対象の店舗を開き、☆をタップするだけで

マイ福利の中に登録完了！

モンロー洋菓子店 下松本店
イネサス加盟店



おすすめ

マイ福利

使う

クーポンの利用方法をご紹介します！ 一連の流れをスタッフの前で行なってください

方法1 商業施設のクーポン


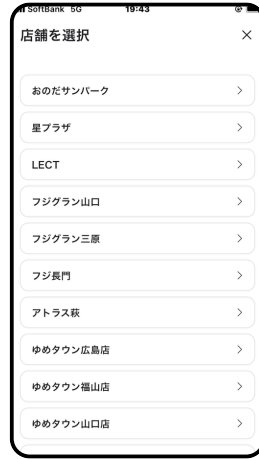
バナー内に一覧表示

マップやカテゴリ検索では商業施設の500円クーポンは表示されません。

TOP画面のバナーをタップ

一覧から店舗をタップ

500円分の商品券がもらえる優待はバナー内で一覧化！

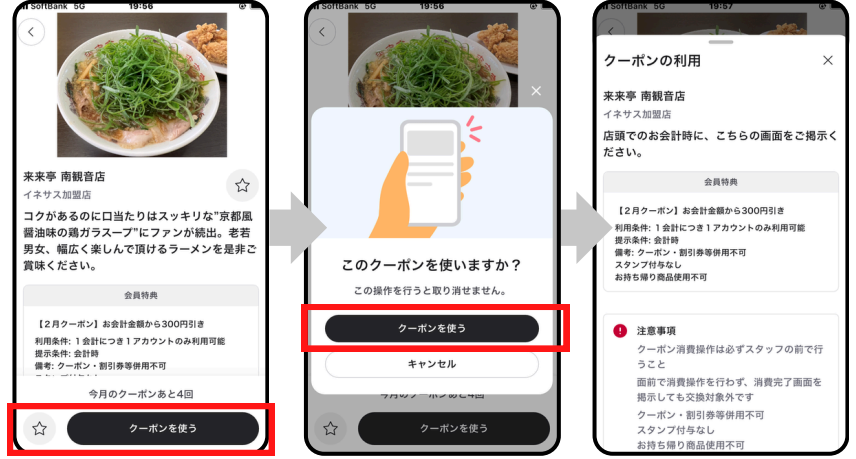
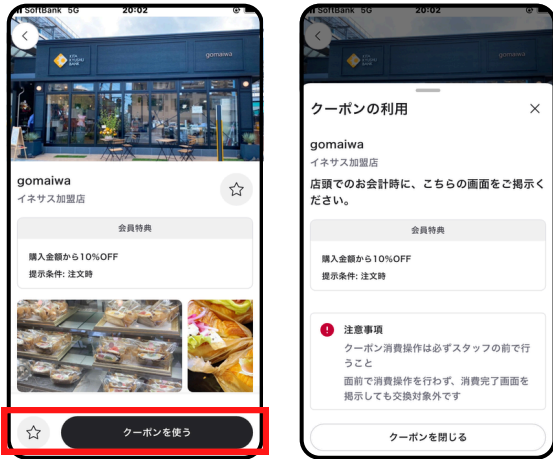


方法2 回数制限なしのクーポン

方法3 回数制限ありのクーポン

ワンタップで消費完了！

無制限のクーポンと違い、ワンクリック増えます

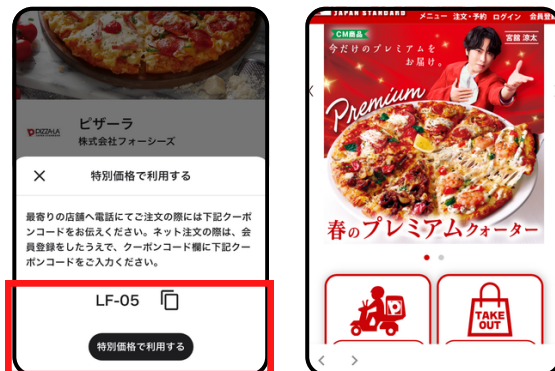
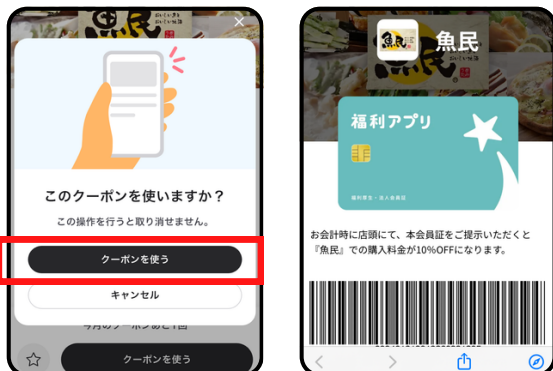


方法4 バーコード提示クーポン

方法5 クーポンコードを入力

店頭で会員証をご提示するだけ！

コードを入力して、オンラインショップで利用！



その他
電話・メール等
での利用方法も
ございます。

方法6 ギフトストア

事前にカード決済

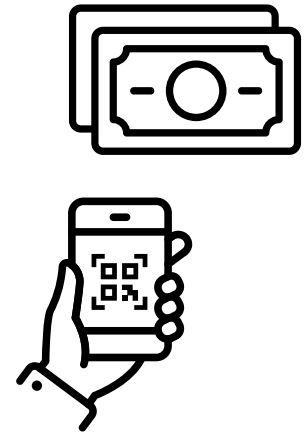
会計時にバーコードを見せるだけ

他決済と併用利用OK

①ストアサイトより
クレジットカード決済
例)500円バーコードを450円で購入

②会計時にバーコードを提示
※画面はギフトにより異なります。

③割引適用後の残金をお支払い
※現金や電子マネーなど各店舗
でご利用可能な決済も利用可能



- 当ギフトストアサービスは、本会員のみご利用可能です。
- 購入後、友達や家族にプレゼントすることは可能です。

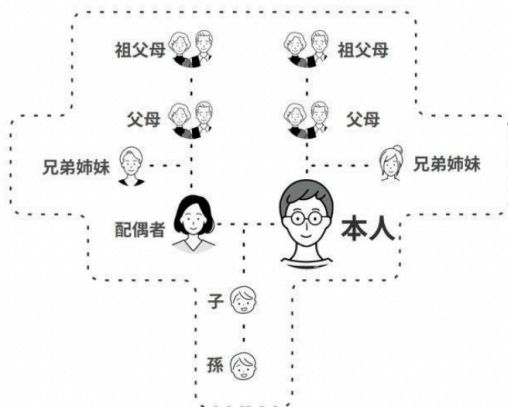
招待

家族の招待方法をご紹介します！

方法 家族の招待

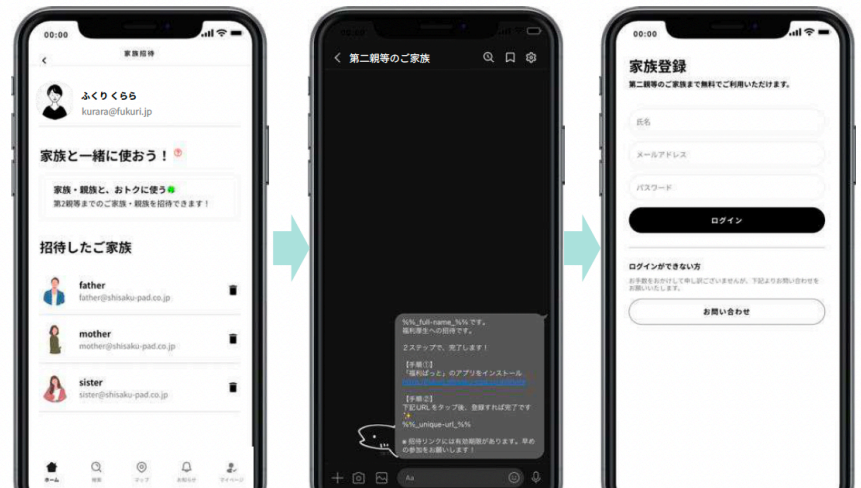
招待方法はLINE or リンク共有

第2親等までの招待できる家族



※労働人口における男性の占める割合が多いため、男性目録で例を記載しております。

LINEで家族招待URLを送り、アプリインストールと家族登録するだけ



※家族側の方が使う登録画面

- ご家族側での登録時には、メールアドレス入力が必要となっております。
- メールアドレスの変更は個人ではできかねます。イネサスへお問い合わせください。